

**TABLEAU RÉCAPITULATIF
DES SURFACES**

→ **SURFACES INTÉRIEURES**

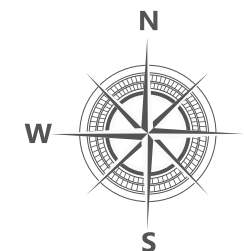
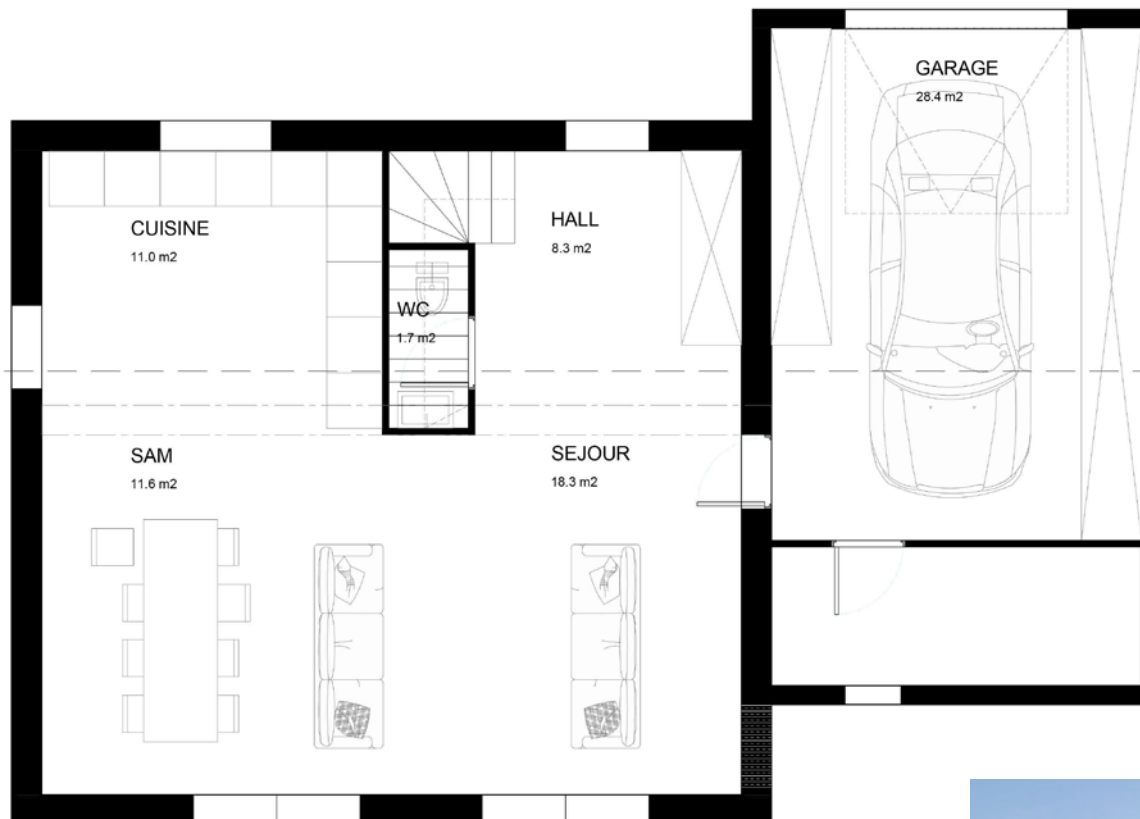
Family Space.....	49,20 m ²
Toilette.....	1,10 m ²
avec 0.60 m ² < 1.80 m ²	
Chambre 1.....	12,10 m ²
Chambre 2.....	12,30 m ²
Chambre 3.....	11,40 m ²
Salle de bain.....	8,40 m ²
Dgmt.....	2,50 m ²
Toilette.....	1,70 m ²

TOTAL 98,70 M²

→ **SURFACES ANNEXES**

Garage.....	28,40 m ²
-------------	----------------------

TOTAL 28,40 M²



AVERTISSEMENT: Ce plan est susceptible d'être légèrement modifié en fonction des contraintes techniques de la réalisation en ce qui concerne les dimensions libres et l'équipement. Les meubles et équipements en pointillés sont représentés à titre indicatif. Les retombées soffites, encadrements, faux plafond, canalisations, radiateurs ou convecteurs ne sont pas figurés et ne pourront fonder aucune réclamation en cas de présence. La surface habitable des logements peut varier en fonction de techniques de construction choisies, de l'établissement des plans d'exécution et des normes techniques. Ainsi, il est expressément convenu qu'une tolérance de surface est admise. Toutes les variations de côtes (tant au niveau d'une pièce que de longueur totale) ou de surface entraînant des différences inférieures à 5% de la surface habitable vendue ne pourront fonder aucune réclamation. À la livraison, le terrain pourra présenter des différences de niveau dues à la topographie naturelle du lieu, au calage des voiries, et aux contraintes techniques liées à la construction.



**TABLEAU RÉCAPITULATIF
DES SURFACES**

→ **SURFACES INTÉRIEURES**

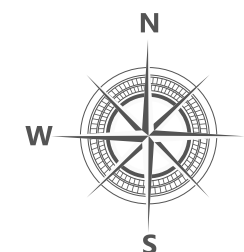
Family Space.....	49,20 m ²
Toilette.....	1,10 m ²
avec 0.60 m ² < 1.80 m ²	
Chambre 1.....	12,10 m ²
Chambre 2.....	12,30 m ²
Chambre 3.....	11,40 m ²
Salle de bain.....	8,40 m ²
Dgmt.....	2,50 m ²
Toilette.....	1,70 m ²

TOTAL 98,70 M²

→ **SURFACES ANNEXES**

Garage.....	28,40 m ²
-------------	----------------------

TOTAL 28,40 M²



AVERTISSEMENT: Ce plan est susceptible d'être légèrement modifié en fonction des contraintes techniques de la réalisation en ce qui concerne les dimensions libres et l'équipement. Les meubles et équipements en pointillés sont représentés à titre indicatif. Les retombées soffites, encoffrements, faux plafond, canalisations, radiateurs ou convecteurs ne sont pas figurés et ne pourront fonder aucune réclamation en cas de présence. La surface habitable des logements peut varier en fonction de techniques de construction choisies, de l'établissement des plans d'exécution et des normes techniques. Ainsi, il est expressément convenu qu'une tolérance de surface est admise. Toutes les variations de côtes (tant au niveau d'une pièce que de longueur totale) ou de surface entraînant des différences inférieures à 5% de la surface habitable vendue ne pourront fonder aucune réclamation. À la livraison, le terrain pourra présenter des différences de niveau dues à la topographie naturelle du lieu, au calage des voiries, et aux contraintes techniques liées à la construction.

